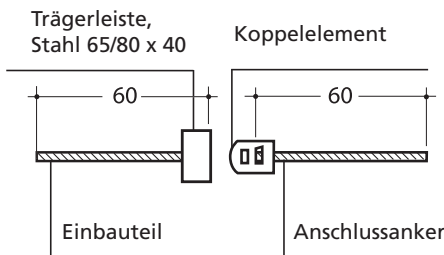




Bauobjekt	_____	Liste Nr.	_____	Plan Nr.	_____
Bauteil	_____	Datum	_____	Gezeichnet	_____
Ingenieur	_____	Bestellt durch	_____		
Telefon/Fax	_____	Liefertermin	_____		
Bauunternehmung	_____	Genauere Lieferadresse	_____		
	_____		_____		
	_____	Tel. Baustelle	_____		

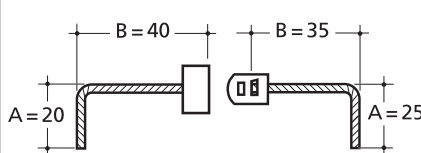
JBW Bewehrungsanschluss

Bestellbeispiel 1



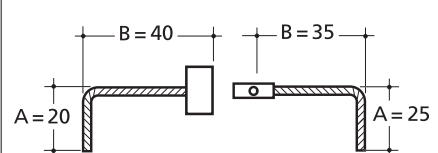
Ø	e	C	D	X	Y	Z
12	20	60	60	G	G	N

Bestellbeispiel 2



Ø	e	C	D	X	Y	Z
12	15	60 (B40-A20)	60 (B35-A25)	Q	Q	N

Bestellbeispiel 3



Ø	e	C	D	X	Y	Z
12	15	60 (B40-A20)	60 (B35-A25)	Q	Q	K

Ø Stabdurchmesser 12 oder 16 mm

e Ankerabstand

Teilung e (cm)	Eisen pro Box
10	12
15	8
20	6

C Ankertyp Einbauteil (in Trägerleiste), Länge in cm

D Ankertyp Anschlussanker (mit Koppelement), Länge in cm

X Ankerstellung Einbauteil: G, Q oder L (gerade, quer oder längs zur Trägerleiste)

Y Ankerstellung Anschlussanker: G, Q oder L (gerade, quer oder längs zur Trägerleiste)

Z* Stellung Koppelement: N (quer zur Trägerleiste) oder K (längs zur Trägerleiste)

*Ohne Angabe wird der JBW mit Stellung Koppelement N (quer zur Trägerleiste) geliefert.

Position	Ø	e	C	D	X	Y	Z	Leistenlänge Ø 10/12/16	Stk.	Total m
Muster	12	20	60	60	G	G	N	120 cm	3	3.60
								120 cm		
								120 cm		
								120 cm		
								120 cm		
								120 cm		

Ihr Lieferant

Generalvertrieb und technische Beratung

JORDAHL H-BAU AG

Wasterkingergweg 2 ■ 8193 Eglisau ■ Tel. 044 807 17 17 ■ Fax 044 807 17 18
info@jordahl-hbau.ch ■ www.jordahl-hbau.ch